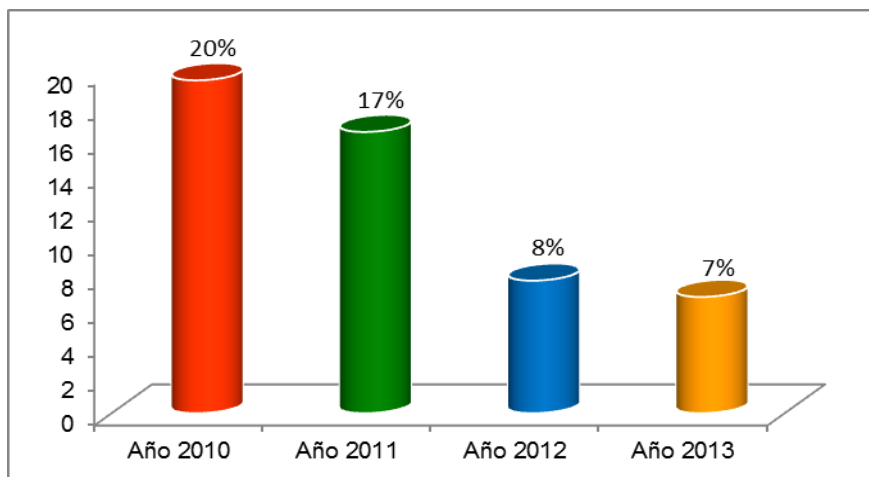


### Cooperativas de Producción de Tipificación A

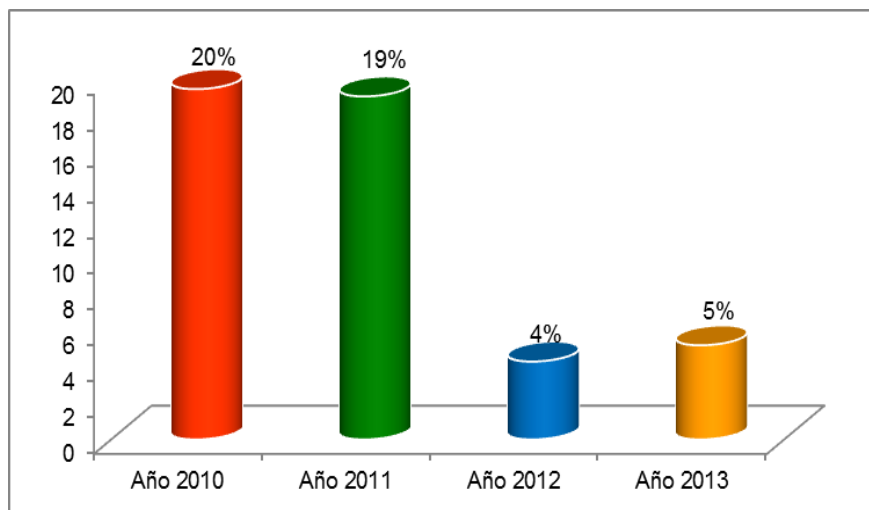
**Grafico N°1. Tasa de Crecimiento Interanual de Activos de las Cooperativas de Producción Tipo A. Periodo 2009-2013**



Fuente: OBSECOOPY, base de datos actualizada. Año 2014

La variación interanual de los activos de las cooperativas de producción A presenta porcentaje positivo con tendencia decreciente, verificándose el porcentaje más elevado en el año 2010 que sumó en total 10.7 billones.

**Gráfico N° 2. Tasa de Crecimiento Interanual de Pasivos de Cooperativas de Producción Tipo A. Periodo 2009-2013**



Fuente: OBSECOOPY, base de datos actualizada. Año 2014

#### CONPACOOOP

##### Consejo de Administración

Presidencia: Arq. Myriam Báez Rojas

Vice Presidencia: Sra. Simona Cavazzutti

Secretaría: Sr. Pedro Yasuda

Tesorería: Econ. Blas Cristaldo

Vocalía: Sra. Mirna Lovatti de Aquino

##### Gerencia

Lic. Mirtha Casco Prujel

#### OBSECOOPY

##### Coordinación

Econ. Leticia Carosini

##### Asistencia Técnica

Econ. Dahiana Ayala

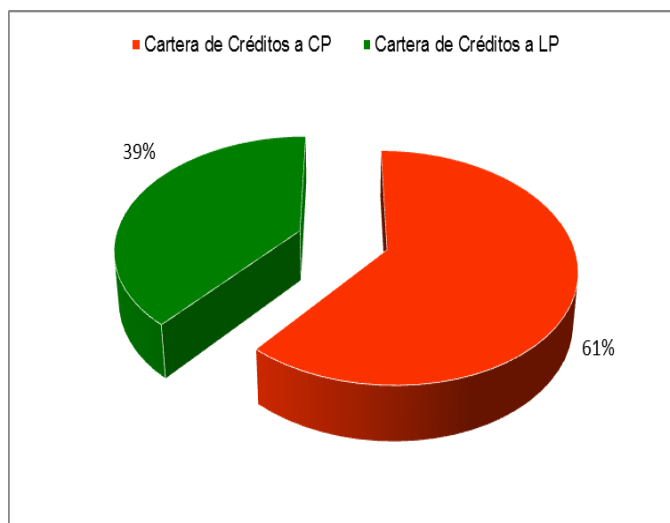
Univ. Mary Lourdes Caballero

##### *Puntos de Interés Especial*

Los datos corresponden a 20 cooperativas de Producción tipo A, según la tipificación de la resolución INCOOP N° 11.564/2014

El crecimiento interanual de los pasivos de las cooperativas de producción tipo A, han experimentado una variación positiva con tendencia aleatoria, el porcentaje más elevado se observa en el año 2010, lo que representa 7.4 billones de guaraníes.

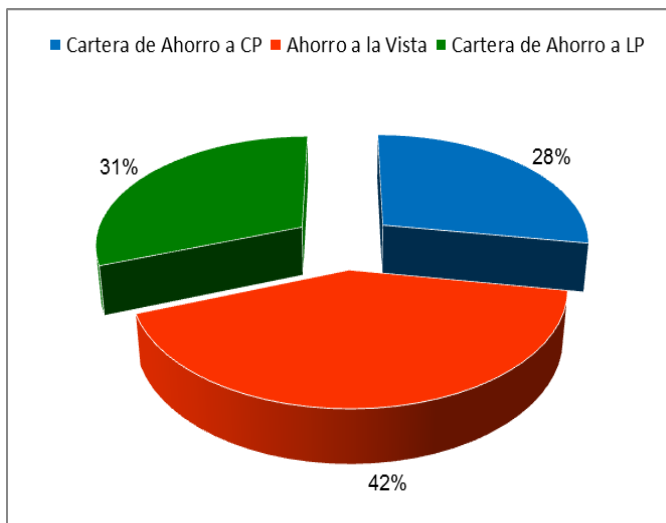
**Gráfico N° 3. Participación porcentual promedio de Créditos a Corto y Largo Plazo. Periodo 2009-2013**



Fuente: OBSECOOPY, base de datos actualizada. Año 2014

La participación promedio porcentual de las carteras de crédito de corto y largo plazo representan el 61% y 39% respectivamente, el total de la cartera de crédito representa 10.7 billones de guaraníes.

**Gráfico N° 4. Participación porcentual promedio de los Depósitos a la Vista, Corto y Largo Plazo. Periodo 2009-2013**



Fuente: OBSECOOPY, base de datos actualizada. Año 2014

La participación de las carteras de depósitos a la vista, corto y largo plazo representan en promedio el 42%, 28% y 31% respectivamente, la cartera de ahorro total representa 8.3 billones de guaraníes.

**Año 2014 . Año Internacional de la Agricultura Familiar (AIAF 2014)**  
**Organización de las Naciones Unidas para la Alimentación y la Agricultura (FAO)**

El Observatorio del Sector Cooperativo Paraguayo, tiene como principal objetivo crear un ámbito permanente de observación estadística, investigación de temas y difusión de la situación del sector cooperativo en Paraguay, denominado OBSECOOPY, en la Confederación Paraguaya de Cooperativas.

## LO QUE SE PRETENDE

Profundizar sobre los datos obtenidos en el Censo Nacional Cooperativo.

Conocer los aspectos socioeconómicos de la realidad cooperativa nacional con las nuevas herramientas de visualización territorial.