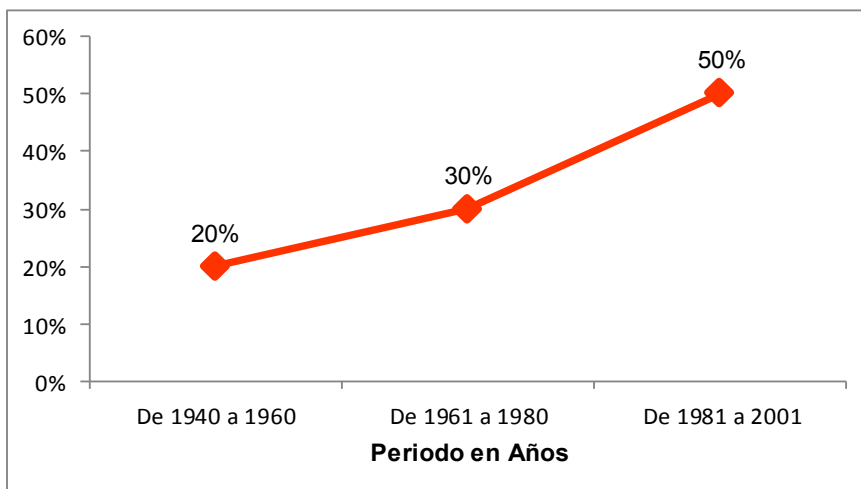


Datos Sociales de Cooperativas de Producción (CP) Tipo A

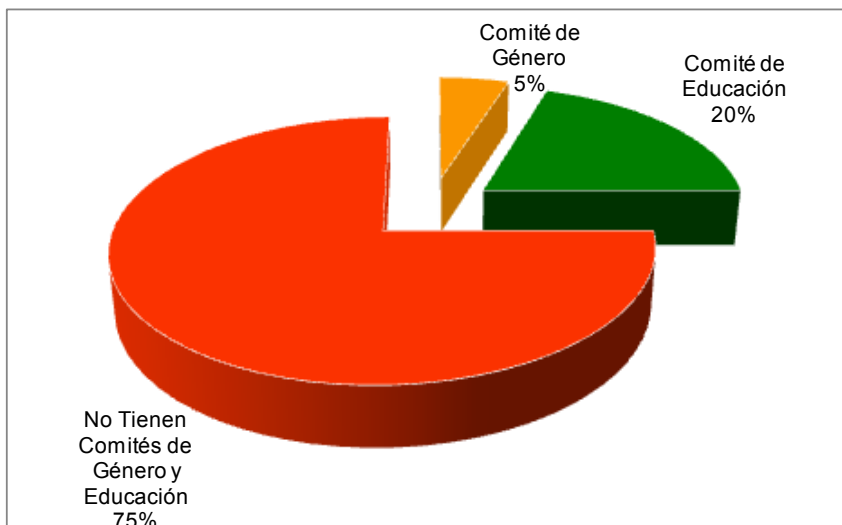
Gráfico N° 1. Porcentaje de CP Tipo A por periodo de Constitución Legal en los años 1940 a 2001



Fuente: OBSECOOPY con base en el CNC 2012

Las CP Tipo A presentan una tendencia creciente en su constitución, alcanzando el mayor porcentaje (50%) en el periodo 1981 a 2001.

Gráfico N° 2. Distribución porcentual de Tipos de Comités de Educación y Género que poseen las CP Tipo A en el año 2012



Fuente: OBSECOOPY con base en el CNC 2012

CONPACCOOP

Consejo de Administración

Presidencia: Arq. Myriam Báez Rojas

Vice Presidencia: Sra. Simona Cavazzutti

Secretaría: Sr. Pedro Yasuda

Tesorería: Econ. Blas Cristaldo

Vocalía: Sra. Mirna Lovatti de Aquino

Gerencia

Lic. Mirtha Casco Prujel

OBSECOOPY

Coordinación

Econ. Leticia Carosini

Asistencia Técnica

Econ. Dahiana Ayala

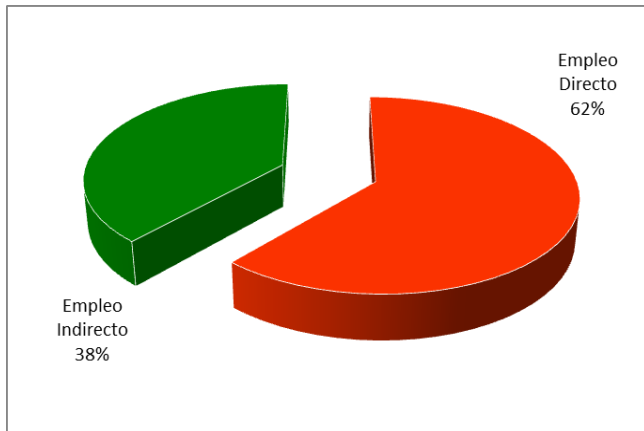
Univ. Mary Lourdes Caballero

Puntos de Interés Especial

Los datos corresponden a 20 cooperativas de Producción tipo A, según la Tipificación de la resolución INCOOP N° 11.564/2014

Del 25% de las CP TIPO A que cuentan con datos sobre Comités, se destaca que el 75% de las mismas no posee en su estructura cooperativa comités de educación ni de género.

Gráfico N° 3. Participación promedio porcentual de tipos de empleo generado en las CP Tipo A en el Periodo 2011-2013

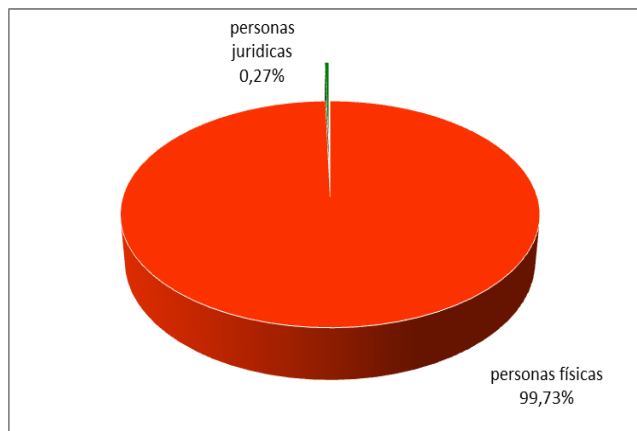


Fuente: OBSECOOPY, base de datos actualizada. Año 2014

Del 40% de las CP Tipo A que cuentan con datos de empleo, se observa que el empleo directo tiene una mayor participación porcentual (62%) que el empleo indirecto (38%) generado por las CP en el periodo 2011-2013.

Se entiende por empleo indirecto todas aquellas actividades económicas relacionadas con las actividades de las cooperativas y que generan fuentes de empleo a partir de la existencia de la misma; mientras que el empleo directo hace referencia a la actividad principal de las cooperativas.

Gráfico N° 4. Participación Porcentual de la Membresía en las CP Tipo A en el Periodo 2011-2013



Fuente: OBSECOOPY, base de datos actualizada. Año 2014

Se observa que del total de la composición de la membresía, el 99,73% representa a las personas físicas y el 0,27% representa a las personas jurídicas.

La Membresía esta compuesta por las personas físicas (socios varones y mujeres) y las personas jurídicas.

**Año 2014 . Año Internacional de la Agricultura Familiar (AIAF 2014)
Organización de las Naciones Unidas para la Alimentación y la Agricultura (FAO)**

El Observatorio del Sector Cooperativo Paraguayo, tiene como principal objetivo crear un ámbito permanente de observación estadística, investigación de temas y difusión de la situación del sector cooperativo en Paraguay, denominado OBSECOOPY, en la Confederación Paraguaya de Cooperativas.

LO QUE SE PRETENDE

Profundizar sobre los datos obtenidos en el Censo Nacional Cooperativo.

Conocer los aspectos socioeconómicos de la realidad cooperativa nacional con las nuevas herramientas de visualización territorial.