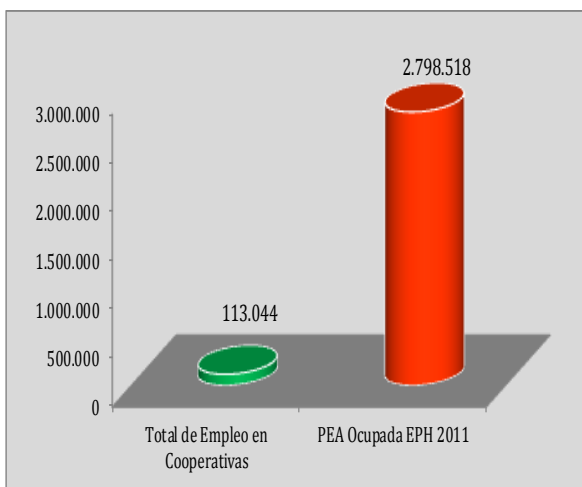




Observatorio del Sector Cooperativo Paraguayo — OBSECOOPY obsecoopy@conpacoop.coop.py

Impacto del Sector Cooperativo en la Economía Paraguaya. Año 2011

Tasa de Penetración entre la Cantidad de Empleos generados en las Cooperativas y la Ocupación Total del País



$$(E_c * 100) / PEA_{ocup} = 4\%$$

E_c: Empleo en Cooperativas
PEA_{ocup}: Población Económicamente Activa Ocupada

Fuente: OBSECOOPY con base en el CNC 2012

El total de empleo generado en las cooperativas incluye: Empleos directos, indirectos y socio-proveedor. Considerando a la Población Económicamente Activa (PEA) ocupada en el año 2011 que incluye la población de 18 años y más (DGEEC, 2011). El impacto del sector cooperativo se refiere al empleo del 4% del total de la PEA ocupada a nivel

Porcentaje de Exportaciones del Sector Cooperativo en Dólares (USD). Año 2011



$$(X_{COOP} * 100) / X_{NAC} = 6\%$$

X_{COOP}: Exportaciones de las Cooperativas
X_{NAC}: Exportaciones a nivel Nacional

Las exportaciones registradas por las cooperativas en el año 2011 representan el 6% de total de las exportaciones registradas para ese mismo año por el Banco Central del Paraguay a nivel nacional.

CONPACOOP

Consejo de Administración

Presidencia: Arq. Myriam Báez Rojas

Vice Presidencia: Sra. Simona Cavazzutti

Secretaría: Sr. Pedro Yasuda

Tesorería: Econ. Blas Cristaldo

Vocalía: Sra. Mirna Lovatti de Aquino

Gerencia

Lic. Mirtha Casco Prujel

OBSECOOPY

Coordinación

Econ. Leticia Carosini

Asistencia Técnica

Econ. Dahiana Ayala

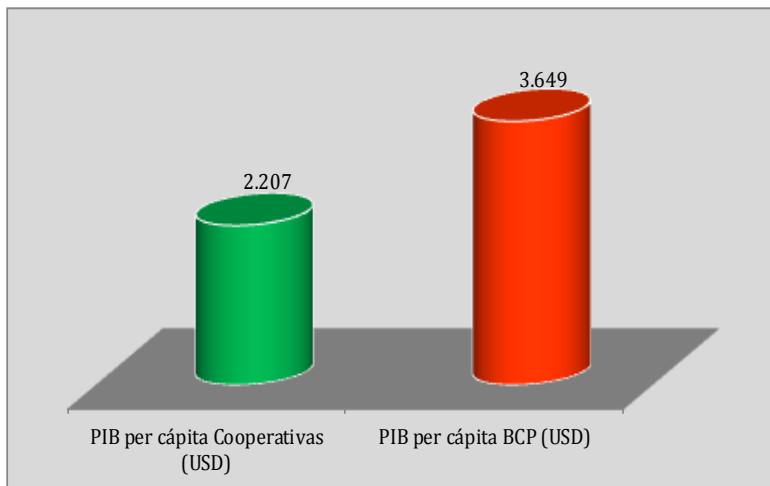
Univ. Mary Lourdes Caballero

Puntos de Interés Especial

4% de los ocupados del total país son empleados en Cooperativas

6% de las exportaciones a nivel nacional representan las Cooperativas.

Relación de la Producción Per cápita del Sector Cooperativo con el Producto Interno Bruto (PIB) en Paraguay. Año 2011



$$(PIB_{percápcc} * 100) / PIB_{percápn} = 60\%$$

PIB_{percápcc}: Producto Interno Bruto per cápita de las Cooperativas .

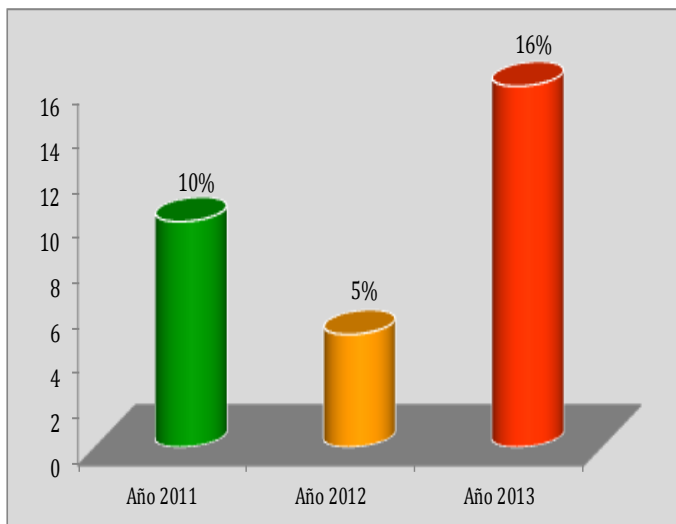
PIB_{percápn}: Producto Interno Bruto per cápita Nacional.

Fuente: OBSECOOPY con base en el CNC 2012

La Producción Per cápita estimada para el sector cooperativo fue de 2.207 USD, y comparando con el PIB Per cápita a nivel nacional, conforme a datos del BCP, que fue de 3.649 USD, se observa que el sector cooperativo por socio representa el 60% del PIB per cápita nacional.

Año 2014 . Año Internacional de la Agricultura Familiar (AIAF 2014)
 Organización de las Naciones Unidas para la Alimentación y la Agricultura (FAO)

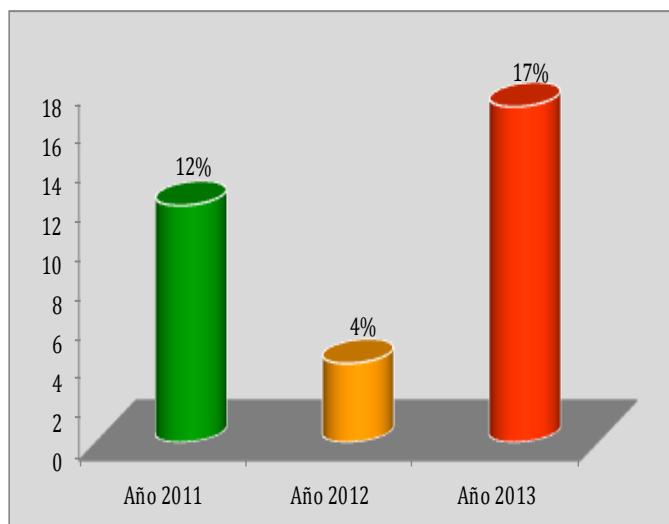
Tasa de Crecimiento Interanual de los Activos de las Cooperativas



Fuente: OBSECOOPY con base en el CNC 2012

En cuanto a la tasa de crecimiento interanual de los activos entre el año 2010-2011, se observa un crecimiento de 10%, entre el año 2011-2012, el crecimiento fue de 5% y entre el año 2012-2013, se registra un crecimiento de 16%.

Tasa de Crecimiento Interanual de los Pasivos de las Cooperativas



Fuente: OBSECOOPY con base en el CNC 2012

En cuanto a la tasa de crecimiento interanual de los pasivos entre el año 2010-2011, se observa un crecimiento de 12%, entre el año 2011-2012, el crecimiento fue de 4% y entre el año 2012-2013, se registra un crecimiento de 17%.