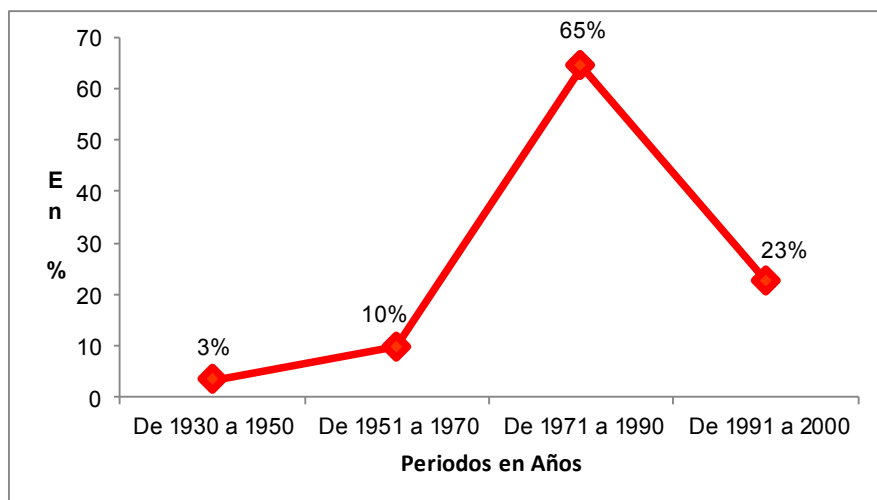


Datos Sociales de Cooperativas de Ahorro y Crédito (CAC) Tipo A

Gráfico N° 1. Porcentaje de CAC Tipo A por periodo de Constitución Legal en los años 1930 a 2000



Fuente: OBSECOOPY con base en el CNC 2012

En los años 1971 a 1990 se constituyó el 65% de CAC tipo A, representando más de 40 años de constitución legal hasta la fecha.

Gráfico N° 2. Participación Porcentual de la Membresía en las CAC Tipo A. Periodo 2010-2013



Fuente: OBSECOOPY, base de datos actualizada. Año 2014

CONPACOOP

Consejo de Administración

Presidencia: Arq. Myriam Báez Rojas

Vice Presidencia: Sra. Simona Cavazzutti

Secretaría: Sr. Pedro Yasuda

Tesorería: Econ. Blas Cristaldo

Vocalía: Sra. Mirna Lovatti de Aquino

Gerencia

Lic. Mirtha Casco Prujel

OBSECOOPY

Coordinación

Econ. Leticia Carosini

Asistencia Técnica

Econ. Dahiana Ayala

Univ. Mary Lourdes Caballero

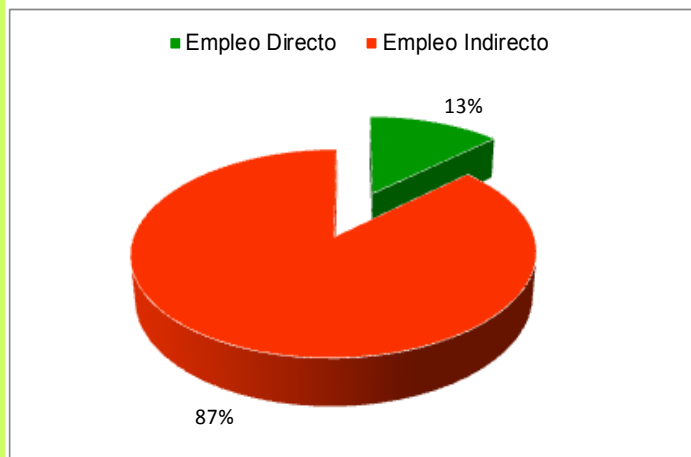
Puntos de Interés Especial

Los datos corresponden a 31 cooperativas de Ahorro y Crédito tipo A, según la Tipificación de la resolución INCOOP N° 11.564/2014

En el gráfico N° 2 se observa que del total de la composición de la membresía, el 99,9 % representa a las personas físicas y el 0,1% representa a las personas jurídicas.

La Membresía esta compuesta por las personas físicas (socios varones y mujeres) y las personas jurídicas.

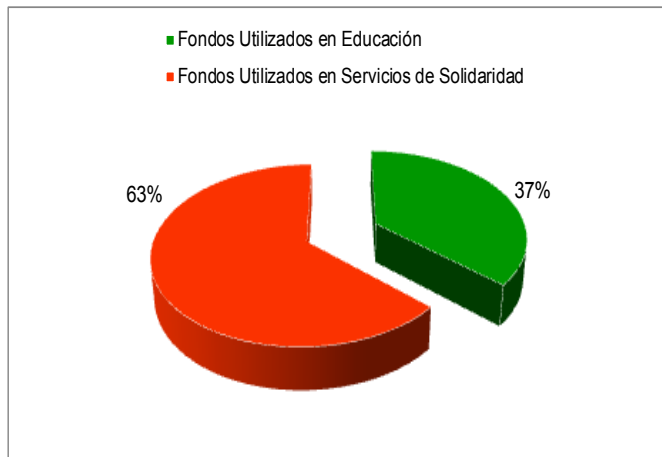
Gráfico N° 3. Participación promedio porcentual de tipos de empleo generado en las CAC tipo A en el periodo 2010-2013



Fuente: OBSECOOPY, base de datos actualizada. Año 2014

Se observa que el empleo indirecto tiene una mayor participación promedio porcentual (87%), mientras que el empleo directo representa en promedio porcentual el 13%. Entendiéndose como empleo indirecto todas aquellas actividades económicas relacionadas con las actividades de las cooperativas y que generan fuentes de empleo a partir de la existencia de la misma, mientras que el empleo directo hace referencia a la actividad principal de las cooperativas.

Gráfico N° 4. Distribución promedio porcentual de fondos utilizados por las CAC tipo A en el periodo 2010-2013



Fuente: OBSECOOPY con base en el CNC 2012 y actualización

En la figura N° 4 se observa que los fondos utilizados en servicios de solidaridad tienen una mayor participación promedio porcentual (63%) y los fondos utilizados en educación representan en promedio porcentual el 37%.

**Año 2014 . Año Internacional de la Agricultura Familiar (AIAF 2014)
Organización de las Naciones Unidas para la Alimentación y la Agricultura (FAO)**

El Observatorio del Sector Cooperativo Paraguayo, tiene como principal objetivo crear un ámbito permanente de observación estadística, investigación de temas y difusión de la situación del sector cooperativo en Paraguay, denominado OBSECOOPY, en la Confederación Paraguaya de Cooperativas.

LO QUE SE PRETENDE

Profundizar sobre los datos obtenidos en el Censo Nacional Cooperativo.

Conocer los aspectos socioeconómicos de la realidad cooperativa nacional con las nuevas herramientas de visualización territorial.