

CONPACCOOP
Consejo de Administración

Presidencia: Lic. Mirna Lovatti de Aquino

Vice Presidencia: Arq. Myriam Báez Rojas

Secretaría: Lic. Luis Acosta

Tesorería: Sr. Oscar Espinoza

Vocal: Lic. Ana Teresa Cuevas

Vocal: Lic. Jorge Cruz Roa

Vocal: Sr. Mario David Pereira

Gerencia General

Lic. Mirtha Casco Prujel

OBSECOOPY

Coordinación: Econ. Ramona Alarcón de Alfonso

Asistencia Técnica: Univ. Lorena Espínola Román

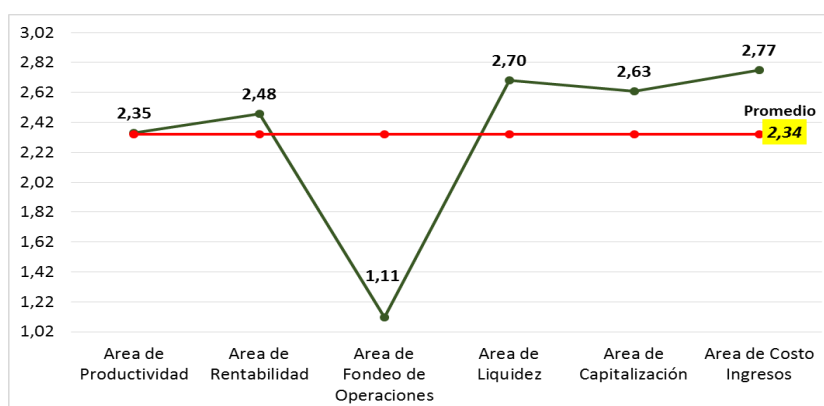
Punto de Interés Especial

Las Cooperativas de Ahorro y Crédito (CAC) Tipo A en Paraguay presentan una Competitividad Media, conforme a los datos de 35 entidades a diciembre de 2016 elaborado por la CONPACCOOP, con la asistencia técnica de la DGRV.

Análisis de los Principales Indicadores del Estudio de Competitividad a diciembre 2016

La CONPACCOOP Ltda, en cumplimiento de sus funciones como representante del movimiento cooperativo paraguayo, desde el año 2009 con la asistencia técnica de la DGRV elabora Estudios de Competitividad orientados a generar un proceso gradual y sistemático de la situación de dicho sector. En éste contexto en el presente documento se presentan algunos resultados del Estudio de Competitividad a Diciembre del 2016 efectuado por el Equipo Técnico de la CONPACCOOP.

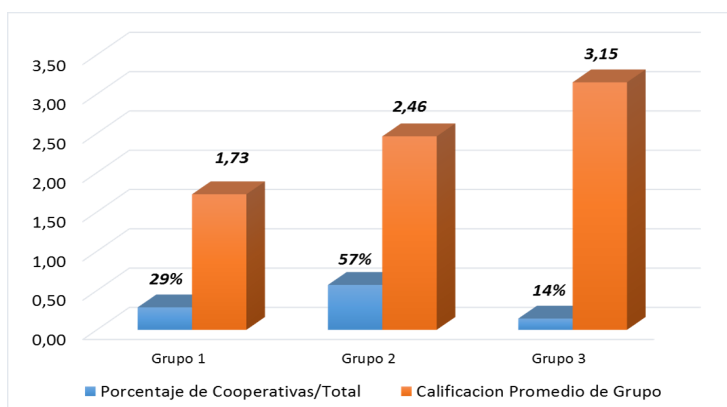
Gráfico N° 1. Calificación Global de las CAC Tipo A, a diciembre de 2016



Fuente: CONPACCOOP. Año 2017. Nota: Estudio elaborado con informaciones de 35 CAC Tipo A.

En el Gráfico N° 1 muestra los resultados del estudio efectuado considerando los datos al mes de diciembre de 2016 de 35 Cooperativas de Ahorro y Crédito Tipo (CAC) "A", en base a la calificación de los 6 indicadores: Productividad, Rentabilidad, Liquidez, Fondo, Capitalización y Relaciones de Costo versus Ingresos (CIR). La calificación aplicada es de: 1 a 1,99 competitividad alta (Grupo 1), 2 a 2,99 competitividad media (Grupo 2), y 3 a 4 competitividad baja (Grupo 3); resultando, promedio general, una competitividad media 2,34 para el sector cooperativo; correspondiendo una competitividad alta al área de Fondo y media a los de Productividad, Rentabilidad, Liquidez, Capitalización y Costo vs Ingreso.

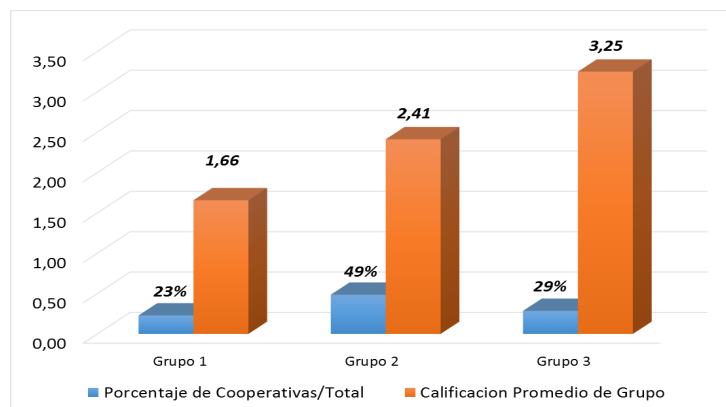
Gráfico N° 2. Calificación Promedio General - Indicador de Productividad de las CAC Tipo A. Año 2016



Fuente: CONPACCOOP-OBSECOOPY. Año 2017

La calificación promedio general del indicador Productividad, resultante de la consideración de un total de 35 CAC Tipo A, es que un 29% de ellas han obtenido una calificación promedio de 1,73 (grupo 1), un 57% de 2,46 (grupo 2) y el resto, 14% de las entidades, con una calificación promedio de 3,15 (grupo 3); cuya representación gráfica se observa líneas arriba.

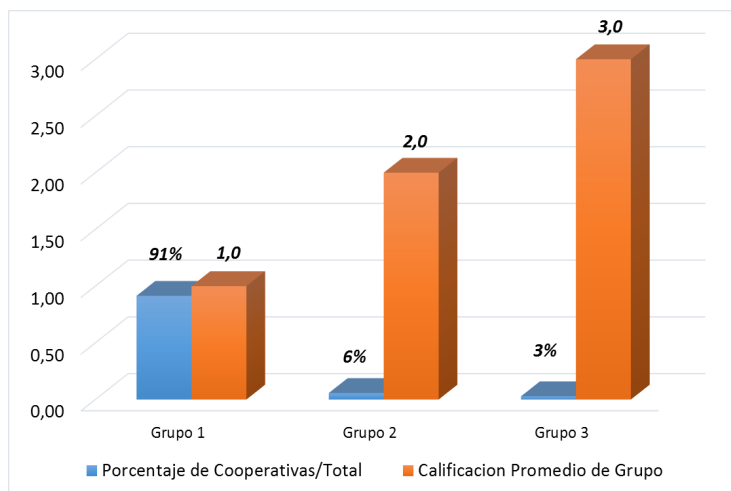
Gráfico N° 3. Calificación Promedio General - Indicador de Rentabilidad de las CAC Tipo A. Año 2016



Fuente: CONPACCOOP-OBSECOOPY. Año 2017

Los resultados correspondientes a la calificación promedio general del indicador Rentabilidad, a diciembre del 2016, evidencian que del total de CAC Tipo A consideradas, el 23% de las 35 entidades han obtenido una calificación promedio de 1,66 (grupo 1), el 49% las cooperativas una calificación promedio de 2,41 (grupo 2), y el 29% de las CAC Tipo A de 3,25 (grupo 3).

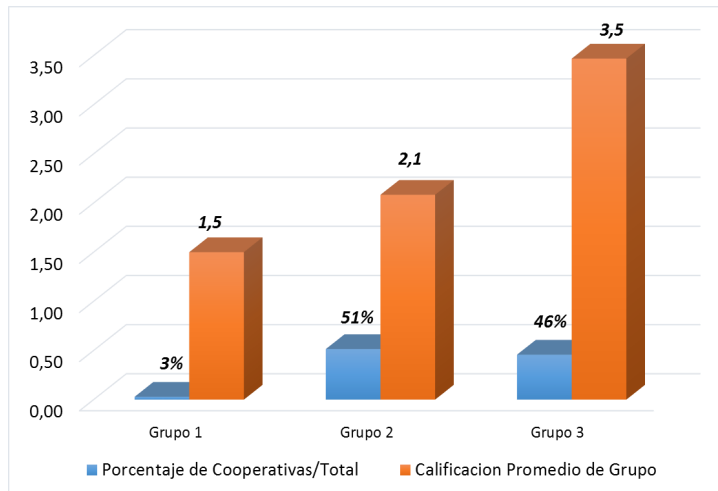
Gráfico N° 4. Calificación Promedio General del Indicador de Fondeo de las CAC Tipo A. Año 2016



Fuente: CONPACOOB-OBSECOOPY. Año 2017

El indicador Fondeo obtuvo una calificación promedio general, al analizar los datos de un total de 35 CAC Tipo A, han obtenido 1 (grupo 1) el 91% de las entidades, el 6% de las cooperativas una calificación promedio de 2 (grupo 2); mientras que, el resto representado por un 3 % cuenta con una calificación promedio general de 3 (grupo 3), a diciembre de 2016.

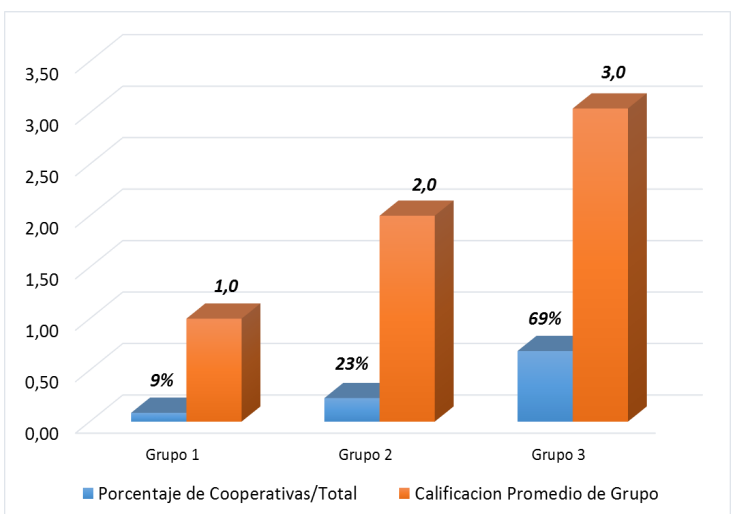
Gráfico N° 5. Calificación Promedio General del Indicador de Liquidez de las CAC Tipo A. Año 2016



Fuente: CONPACOOB-OBSECOOPY. Año 2017

Los resultados del estudio dan una calificación promedio general del indicador Liquidez, de la consideración de datos a diciembre del 2016 de 35 CAC Tipo A, muestran que un 3 % de las cooperativas han obtenido una calificación promedio de 1,5 (grupo 1); mientras que un 51% de las entidades una calificación promedio de 2,1 (grupo 2), y un 46% un promedio de calificación general de 3,5 (grupo 3).

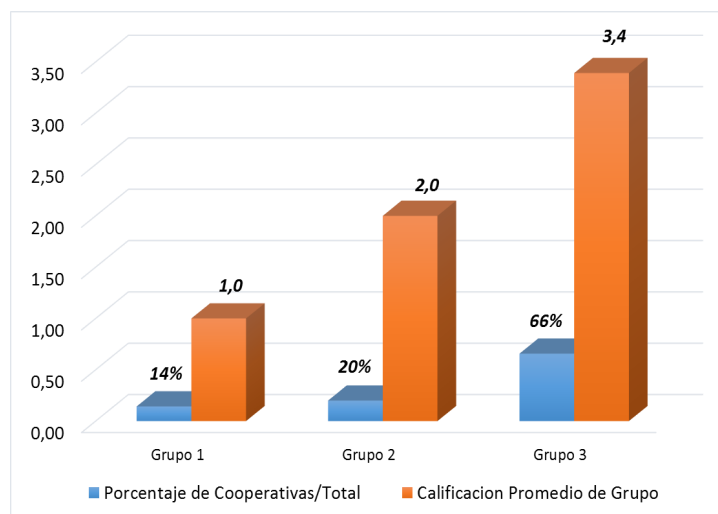
Gráfico N° 6. Calificación Promedio General del Indicador de Capitalización de las CAC Tipo A. Año 2016



Fuente: CONPACOOB-OBSECOOPY. Año 2017

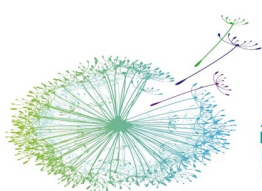
Del estudio realizado resulta una calificación promedio general del indicador Capitalización para aproximadamente el 9% de cooperativas de 1 (grupo 1), para el 23% una calificación promedio de 2 (grupo 2); y para el resto (69%), con calificación promedio general de 3,48 correspondientes a las entidades que se encuentra en el rango del grupo 3, producto del análisis de los datos a diciembre 2016 de un total de 35 de CAC Tipo A.

Gráfico N° 7. Calificación Promedio General del Indicador de Costo vs Ingreso de las CAC Tipo A. Año 2016



Fuente: CONPACOOB-OBSECOOPY. Año 2017

La calificación promedio general del indicador CIR (Costos vs. Ingresos) evidencian que del total de 35 CAC Tipo A el 14% ha obtenido una calificación promedio de 1 correspondiente al grupo 1; mientras que, un 20% de las cooperativas un promedio de 2 (grupo 2); y aproximadamente el 66% de dichas entidades con una calificación promedio general de 3,4 (grupo 3), conforme a los datos a diciembre de 2016.

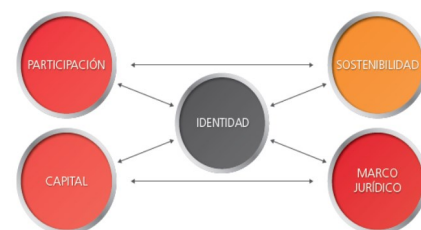


2017
AÑO INTERNACIONAL
DEL TURISMO SOSTENIBLE
PARA EL DESARROLLO

ORGANIZACIÓN MUNDIAL DEL TURISMO OMT
(A/RES/70/193; proyecto de Resolución A/C.2/70/L.5)

Alianza Cooperativa Internacional (ACI)

Visión 2020:
Resumen de la Estrategia del
Plan para una Década Cooperativa



El Observatorio del Sector Cooperativo Paraguayo OBSECOOPY, creado en la Confederación Paraguaya de Cooperativas CONPACOOB, tiene como principal objetivo crear un ámbito permanente de observación estadística, investigación de temas y difusión de la situación del Sector Cooperativo en Paraguay.

Se Pretende

Construir un sistema de informaciones, análisis y publicaciones eficiente que favorezca la provisión de información relevante y oportuna para la toma de decisiones en el Sector Cooperativo Paraguayo.